



Kurzanleitung

Smart Power Plug

Stromversorgung und Messung



CoCoSo ist ein Unternehmen der preussen automation GmbH.

preussen automation GmbH

Flurweg 11

82402 Seeshaupt

Deutschland

www.cocoso.de

Geräteinstallation

Schritt 1

Download der App

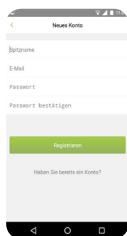

Scannen Sie den QR-Code mit Ihrem Smartphone oder suchen Sie nach der **CoCoSo WIFI App** im Google Play Store. Laden Sie die App herunter und installieren Sie diese.



Schritt 2

Anmeldung oder Registrierung

Um die Funktionen der **CoCoSo** Produkte zu nutzen, benötigen Sie ein Benutzerkonto. Dieses Benutzerkonto speichert alle Einstellungen Ihrer CoCoSo-Geräte, damit Sie diese an mehreren Endgeräten nutzen können und die Zeitplan-Einstellungen auch ohne ein aktiv verbundenes Gerät funktionieren. Außerdem erhalten Sie die Möglichkeit, die Geräte von unterwegs zu steuern. Das Benutzerkonto speichert nur Ihre eigenen Einstellungen. Ihre Daten werden weder Dritten zugänglich gemacht noch ausgewertet.



Schritt 3

Hinzufügen eines Geräts

Klicken Sie auf „**Neues Gerät hinzufügen**“. Sie können entweder den Barcode auf der Rückseite des Geräts scannen oder manuell fortfahren. Wenn Sie manuell fortfahren, wählen Sie bitte, welchen Gerätetyp Sie hinzufügen wollen.



Schritt 4

Benutzung und Einstellungen

Je nach Gerät sind nicht alle Funktionen verfügbar.

Gerät wählen

Im „Home-Bereich“ werden Ihnen alle Geräte angezeigt. Wählen Sie ein Gerät aus, um Funktionen zu schalten oder Einstellungen vorzunehmen.

Geräteübersicht

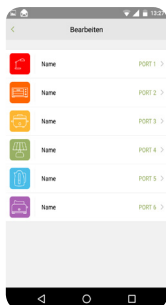
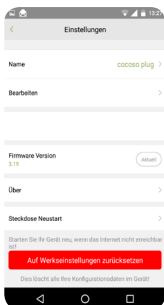
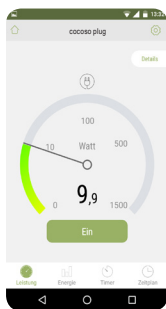
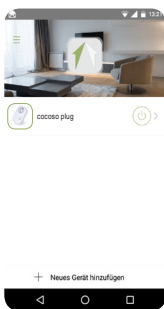
Die Geräteübersicht zeigt die Gesamtleistung an.

Geräte-Einstellungen

Klicken Sie auf das kleine Zahnrad oben rechts, um folgende Einstellungen vorzunehmen.

1. Name: Name des Geräts.

2. Bearbeiten: Bei Geräten mit mehreren Anschlüssen können Sie hier die Symbole und Bezeichnungen der einzelnen Anschlüsse festlegen (Smart Power Strip).



Details

Bei Geräten mit mehreren Anschlüssen können Sie so die einzelnen Kreise schalten und überwachen.

Am unteren Rand können Sie weitere Funktionen aufrufen:

Leistung

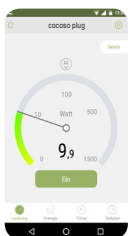
Zeigt Ihnen die aktuelle Leistungsaufnahme der angeschlossenen Geräte an.

Energie

Zeigt Ihnen den Energieverbrauch in der letzten Stunde / der letzten Tage / des letzten Monats an. Wenn Sie in den Geräteeinstellungen Ihren Strompreis hinterlegen, können Sie auch die Kosten von einzelnen Verbrauchern prüfen.

Timer

Richten Sie je Anschluss einen Countdown ein, um den Anschluss ein- oder auszuschalten.



Zeitplan

Hinterlegen Sie für die Geräte feste Zeitpläne.



Schritt 5

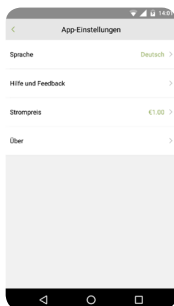
App-Einstellungen

Sprache

Wählen Sie die gewünschte Anwendungssprache.

Strompreis

Hinterlegen Sie Ihren Strompreis für die Kalkulation in der Energieübersicht.



QR-Code CoCoSo-App

Scannen Sie den QR-Code mit Ihrem Smartphone, laden Sie die CoCoSo-App herunter und installieren Sie diese.

